

Skattejagt i byen

(Version 1)

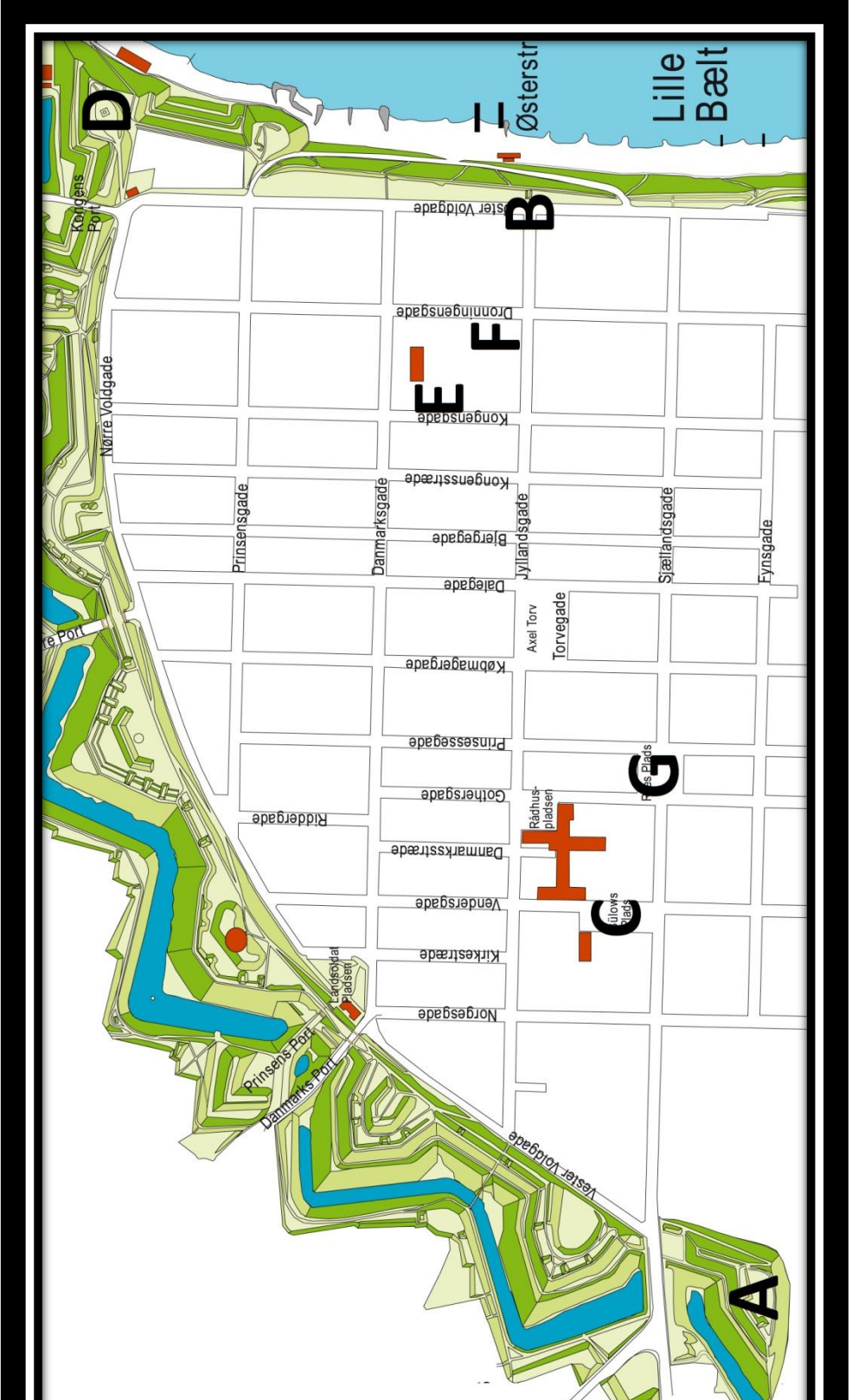


Sådan finder du skatten

- Se på skattekortet i dette hæfte. Her er de 7 poster vist.
- Gå hen til posterne på ruten. Du må selv bestemme rækkefølgen. Kig efter mindesmærker.
- I hæftet finder du et billede af en detalje fra hver post. Find ud af, hvilket billede der passer til den enkelte post. Skriv postens bogstav ved billedet.
- Når du har besøgt alle posterne, ved du hvilket tal, der hører til den enkelte post.
- Udfyld skattekode på sidste side.
- Så er det bare at hente skatten!

God tur!





D

B

E F

G

A

Lille Bælt

Østerstr

Streets and landmarks labeled on the plan include: Kongensgade, Prinsensgade, Danmarksvej, Lille Bælt, Østerstr, Nørre Voldgade, Prinsensgade, Danmarksvej, Kongensgade, Kongensstræde, Bergegade, Dalgade, Jyllandsgade, Sjællandsgade, Fynsgade, Axel Torv, Torvegade, Købmagergade, Prinsessgade, Gothersgade, Riddersgade, Danmarksstræde, Vendersgade, Kirkestræde, Norgesgade, Vester Voldgade, Danmarks Port, Prinsens Port, Kungälvstræde, Radhuspladsen, and Rasmus Rasmussen.



Dette billede passer med post:



(skriv postens bogstav i firkanten)

Denne post har tallet **8**



Dette billede passer med post:




(skriv postens bogstav i firkanten)

Denne post har tallet **7**



Dette billede passer med post:




(skriv postens bogstav i firkanten)

Denne post har tallet **4**



Dette billede passer med post:




(skriv postens bogstav i firkanten)

Denne post har tallet **6**



Dette billede passer med post:




(skriv postens bogstav i firkanten)

Denne post har tallet **1**




Dette billede passer med post:




(skriv postens bogstav i firkanten)

Denne post har tallet **9**



Dette billede passer med post:



(skriv postens bogstav i firkanten)

Denne post har tallet **2**

Koden for at låse skattekisten op

(skriv det tal, der passer til den enkelte post i kasserne)

POST A	
POST B	
POST C	
POST D	

POST E	
POST F	
POST G	

Skatten er gemt i Egum Møllelade på Bymuseet - hængelåsene skal hænge lodret, når koden drejes

